



Direcção Regional Sul
Delegação da Província de Maputo
Divisão Provincial de Estatística



Folheto Estatísticas Tributárias 2021

Edição Nº 1

Junho/2022

I. Cadastro Fiscal

Tabela 1.1. Registo de Contribuintes por DAF

DAF	2020	2021	Estrutura		T. Cresc. (2021/2020)
			2020	2021	
Total	24.860	51.696	100%	100%	108%
Matola	21.814	47.953	88%	93%	120%
Manhiça	3.046	3.743	12%	7%	23%

Fonte: DA0II

Tabela 1.2. Registo de Contribuintes em Regime de ISPC

DAF	2020	2021	T. de Cresc. (2021/2020)
Total	2.333	40.782	1648%
Matola	2.219	39.592	1684%
Manhiça	114	1.190	944%

Fonte: DA0II

II. Receita

Tabela 2.1. Resumo da Receita Total Cobrada Unid: 10³MT

Descrição	Anual		T. de Cresc. (2021/2020)	Realização	
	2020	2021		2020	2021
Rec. Progr.	26.151.281,19	32.188.328,00	23,1%	100,0%	100,0%
Rec. Total	29.259.449,88	36.055.830,61	23,2%	111,9%	112,0%
Rec. Impostos Internos	7.573.562,07	9.561.314,17	26,2%	29,0%	29,7%
Rec. I. Sobre o Com. Externos	21.685.887,81	26.494.516,45	22,2%	82,9%	82,3%

Fonte: SPAM/DA0II

Tabela 2.2. Contribuição na Receita por origem de Imposto

Unid: 10³MT

	Anual		Estrutura	
	2020	2021	2020	2021
	29.328.888,05	36.055.830,62	100%	100%
Rec. Impostos Internos	7.643.000,24	9.561.314,17	26%	27%
Rec. Imp. sobre Com. Externos	21.685.887,81	26.494.516,45	74%	73%

Fonte: SPAM/DA0II

Tabela 2.3. Rec. dos Impostos. Internos por Unid. de Cob. Unid:

10³MT

Descrição	Anual		Estrutura		Taxa Cresc.
	2020	2021	2020	2021	
Receita Total	7.643.000,24	9.561.314,17	100,0%	100,0%	25,1%
UGC-Matola	4.518.621,35	6.253.602,88	59,1%	65,4%	38,4%
DAF Matola	2.838.593,38	3.094.068,61	37,1%	32,4%	9,0%
DAF Manhiça	285.785,51	213.642,68	3,7%	2,2%	-25,2%

Fonte: DA0II

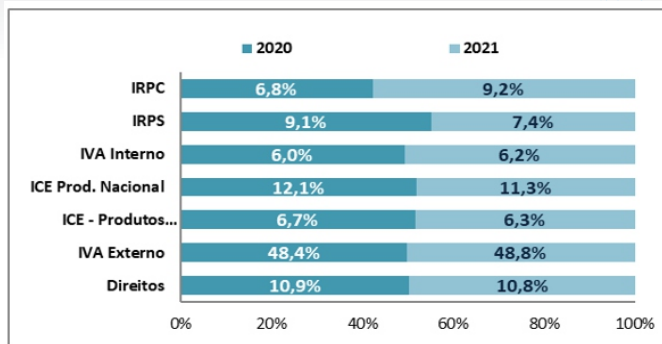
Tabela 2.4. Rec. dos Impostos Aduaneiros por estância

(Unid: 10³MT)

Descrição	Anual		Estrutura		Taxa Cresc.
	2020	2021	2020	2021	
Receita Total	21.685.887,81	26.494.516,45	100,0%	100,0%	22%
DA.Ressano Garcia	11.336.345,60	13.732.278,59	52,3%	51,8%	21%
DA. Matola	3.646.591,58	4.720.975,91	16,8%	17,8%	29%
UVC	3.408.967,63	3.988.103,15	15,7%	15,1%	17%
DA.Namacha	1.974.881,55	2.563.329,71	9,1%	9,7%	30%
TIAUTO-I	855.779,90	991.810,32	3,9%	3,7%	16%
PF GOBA	6.777,95	3.819,01	0,0%	0,0%	-44%
Secreta.Des.pac.-SPAM	280.026,21	278.167,78	1,3%	1,0%	-1%
PIB+MOZAL	172.980,66	196.290,13	0,8%	0,7%	13%
PF Ponta D'Ouro	2.892,18	19.741,85	0,0%	0,1%	583%
TIAUTO-III	644,54	0,00	0,0%	0,0%	-100%

Fonte: SPAM

Gráfico 2.1. Contribuição dos Principais Imposto na Receita Total



Fonte: SPAM/DAOII

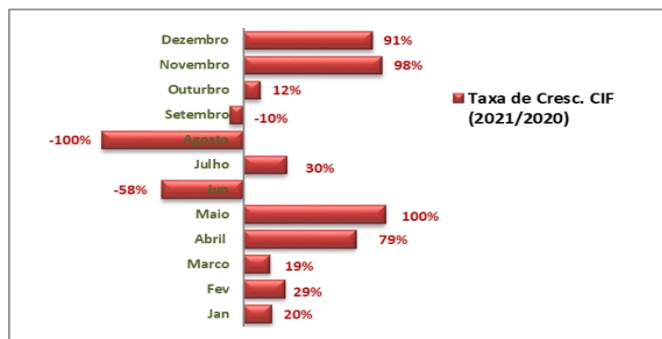
Capítulo III. Comércio Externo

Tabela 3.1. Evolução da Importações (Unid: 10³MT)

Mês	2020		2021		T. Cresc.	
	Vol. de Import (CIF)	Rec. Cobrada	Vol. de Import (CIF)	Rec. Cobrada	CIF	Rec. Cob.
TOTAL	119.757.689,12	18.149.982,65	137.435.840,14	22.217.012,81	14,76%	22,41%
Jan	7.339,63	32.783,58	8.814,56	32.783,58	20,10%	0,00%
Fev	7.801.781,38	1.972.966,89	10.097.456,34	2.551.415,53	29,43%	29,32%
Marco	26.950.559,21	3.642.763,73	32.003.355,64	4.708.402,42	18,75%	29,25%
Abril	1.062.579,40	153.895,50	1.904.930,18	177.065,21	79,27%	15,06%
Mai	37.609,49	6.776,45	2.730,30	587,20	100,00%	100,00%
Jun	2.673.051,84	277.187,03	3.482.120,20	271.296,74	30,27%	-2,13%
Julho	1.033,09	1,25	-	2,50	-100,00%	100,00%
Agosto	5.026.247,40	854.018,05	4.536.064,96	988.529,74	-9,75%	15,75%
setembro	76.187.024,65	11.208.649,24	85.364.190,13	13.481.833,46	12,05%	20,28%
Outubro	5.026,22	644,54	9.941,04	1.268,75	97,78%	96,85%
Novembro	5.436,81	296,38	10.381,66	700,32	90,95%	136,29%
Dezembro						

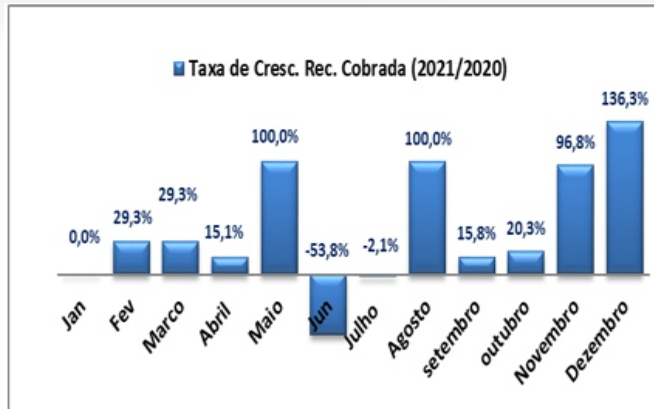
Fonte: JUE

Gráfico 3.1. Variação do Volume de Importações



Fonte: JUE

Tabela 3.2. Taxa de Crescimento da receita cobrada nas importações



Fonte: JUE

IV. Auditorias

Tabela 4.1. Receita Recuperada pelas Auditorias (Unid: 10³MT)

Descr.	Imposto devido		Rec. Recuperada		T. de Cresc. R. Recuperada (2021/2020)
	2020	2021	2020	2021	
Total	881.914,18	8.366.179,05	332.402,45	2.693.149,16	710%
UGC Matola	865.167,59	6.014.525,40	324.198,73	43.464,48	-87%
DAF Matola	16.746,59	2.351.653,65	8.203,72	2.649.684,68	32199%

Fonte: DAF's

Caro Contribuinte

Pagar Imposto já é cómodo, seguro e flexível!

Aceda ao

e-declaração

através do link

<https://edeclaracao.at.gov.mz>
ou ligue 1266

Garanta o distanciamento social

PREVINA-SE DA COVID-19



Gabinete de Planeamento, Estudos e
Cooperação Internacional
Unidade de Estatística Tributária

Av. 25 de Setembro, nº 1235
Tel: 21 34 42 00
www.at.gov.mz